

Settore raccolta, recupero e riciclo di rottami metallici

Analisi Economico Finanziaria

9 Novembre 2023

Agenda

- *Introduzione*
- *Analisi storica dei bilanci società di capitali*
- *Analisi società di persone*
- *Approfondimento società Commercio Rottami*
- *Analisi Forward Looking*

Assofermet è l'Associazione nazionale degli imprenditori che esercitano l'attività del commercio e della prelaborazione nei settori ferro e acciai, metalli non ferrosi, rottami ferrosi, ferramenta e affini.

Nelle slide seguenti abbiamo elaborato uno [Studio del settore dei rottami metallici a livello nazionale](#) .

Dopo aver presentato la numerosità e le principali caratteristiche del campione analizzato, lo studio sarà suddiviso in due parti:

- [andamento dei principali dati](#) dei bilanci depositati 2021, in cui sarà presentato un focus sull'andamento del fatturato e dei margini (EBITDA), sugli investimenti patrimoniali e sulla numerosità dell'occupazione;
- [analisi forward-looking](#) sul biennio 2022-2023, dove ricavi ed EBITDA saranno presentati in maniera prospettica. Per l'annualità 2022 vengono utilizzate le previsioni qualora non siano ancora disponibili i dati di bilancio.

Per le società di persone e le ditte individuali non sono disponibili i bilanci bensì una stima sui ricavi, suddivisi in classi di fatturato.

DESCRIZIONE CAMPIONE DI RIFERIMENTO

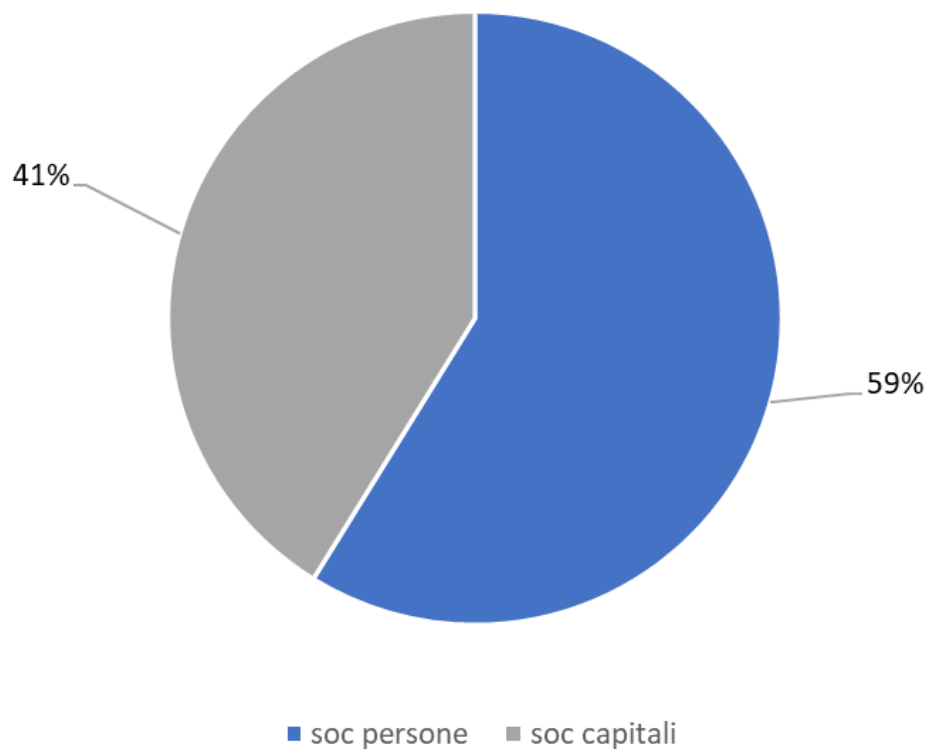
Il campione analizzato comprende tutte le società a livello nazionale aventi codice ATECO primario pari a:

- *38.31.10 Demolizione di carcasse (vale a dire centri di raccolta di veicoli fuori uso – autodemolitori);*
- *38.32.10 Recupero e preparazione per il riciclaggio di cascami e rottami metallici;*
- *46.77.10 Commercio all'ingrosso di rottami e sotto prodotti della lavorazione industriale metallici.*

La numerosità del campione analizzato è pari a **7.457 società**.

FORMA GIURIDICA

DISTRIBUZIONE PER FORMA GIURIDICA

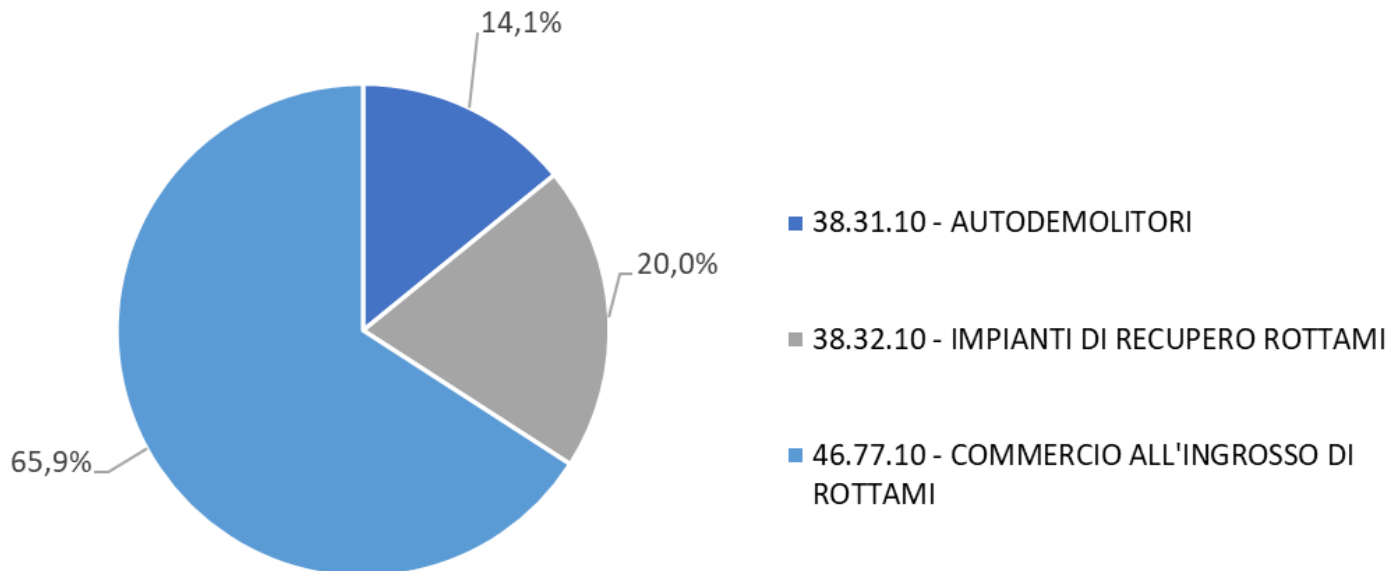


Il grafico illustra la distribuzione delle società in funzione della forma Giuridica

- 41% del campione analizzato è costituito da Società di Capitali (3.070 società)
- 59% del campione analizzato è costituito da Società di Persone e Ditte Individuali (4.387 società)

ANALISI DEL SETTORE

DISTRIBUZIONE PER ATECO



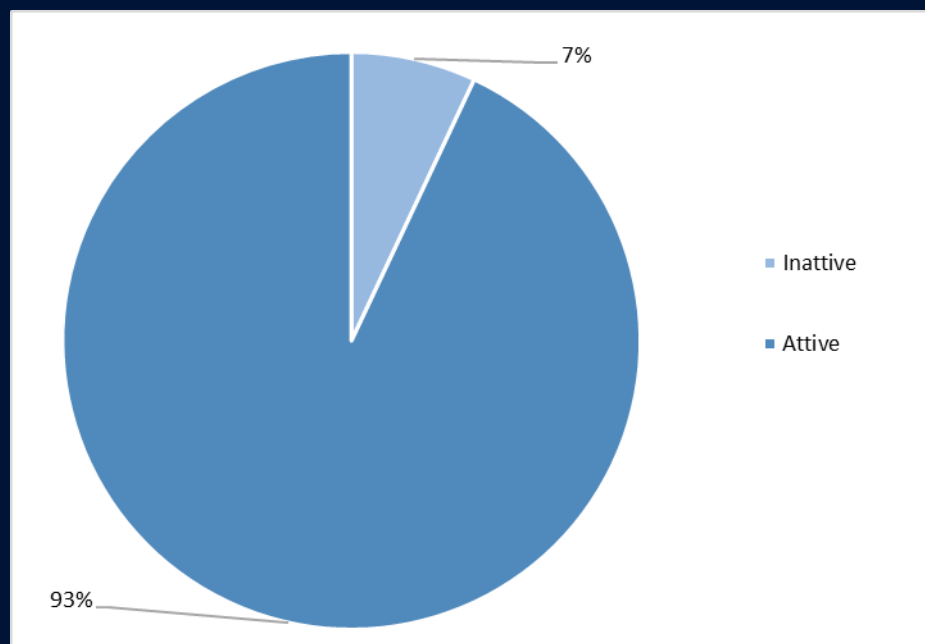
Il campione analizzato è costituito da 7457 società.

Il grafico illustra la distribuzione delle società per Codice Ateco dalla quale emerge che:

- 65,9% afferisce al «Commercio all'ingrosso di rottami e sotto prodotti della lavorazione industriale metallici.»
- 20% afferisce al «Recupero e preparazione per il riciclaggio di cascami e rottami metallici»
- 14,1% afferisce alla «Demolizione di carcasse (vale a dire centri di raccolta di veicoli fuori uso – autodemolitori)»

SOCIETA' ATTIVE

Delle 7.457 società analizzate 6.936 (93%) risultano attive e 521 (7%) inattive, così suddivise:



ATTIVE		
TOTALE	93%	6936
soc persone	96%	4231
soc capitali	88%	2704

INATTIVE		
TOTALE	7%	521
soc persone	4%	156
soc capitali	12%	365

Le percentuali totali sono calcolate sul totale del campione. Le percentuali relative a società di capitali e di persone si riferiscono invece al totale delle «attive» o «inattive».

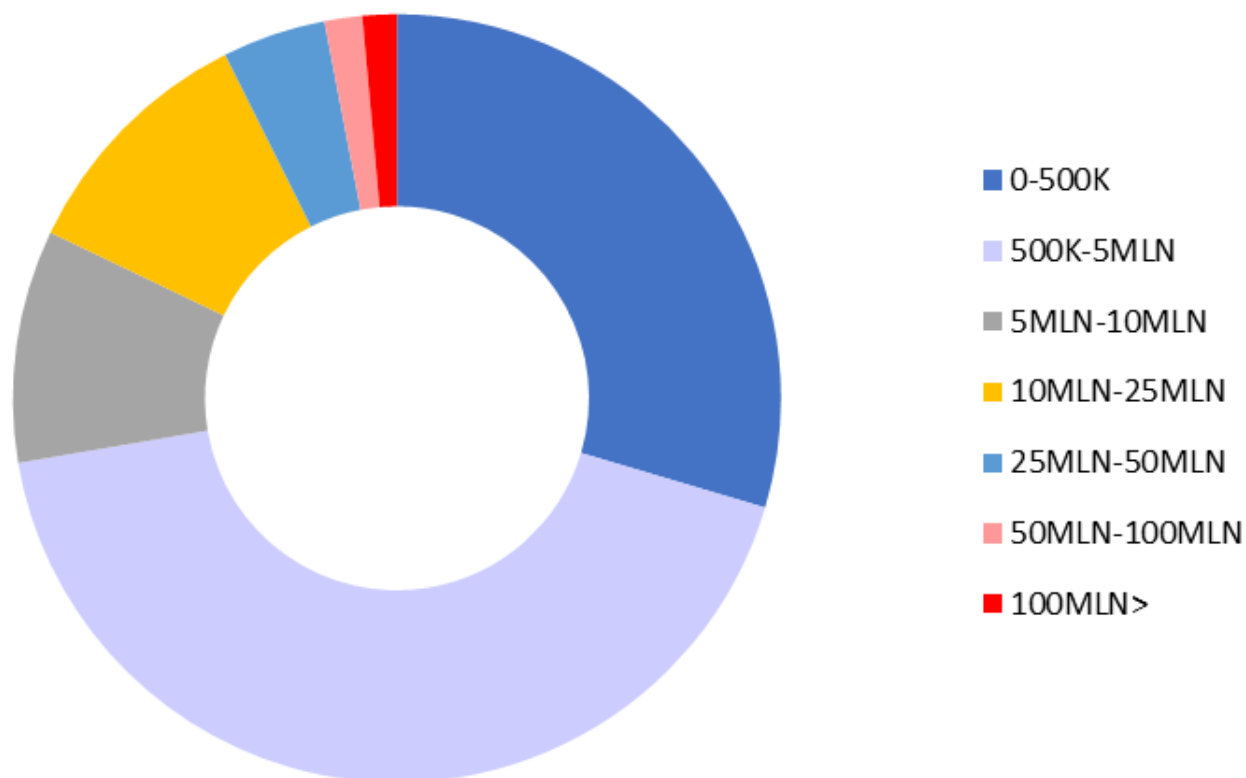
Si evidenzia che le società di capitali attive sono pari a 2.704, per un fatturato aggregato pari a **16.926.487.000 €**

Analisi storica

Bilanci 2019-2021 – società di capitali

FATTURATO 2021- DISTRIBUZIONE - SOCIETÀ DI CAPITALI

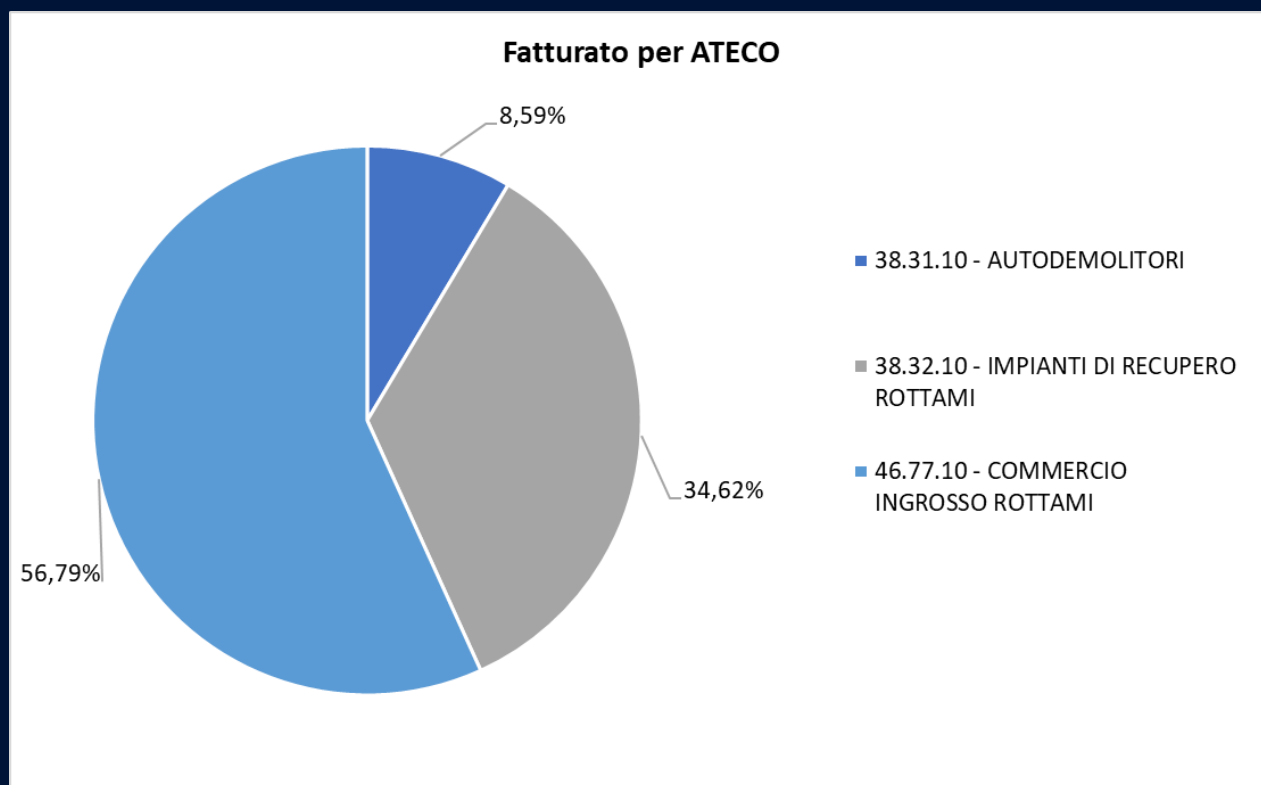
INCIDENZA %



classe di fatturato	incidenza %
0-500K	29,59%
500K-5MLN	42,72%
5MLN-10MLN	9,79%
10MLN-25MLN	10,51%
25MLN-50MLN	4,36%
50MLN-100MLN	1,59%
100MLN>	1,44%

DISTRIBUZIONE FATTURATO ATTIVITA' ECONOMICA - SOCIETÀ DI CAPITALI

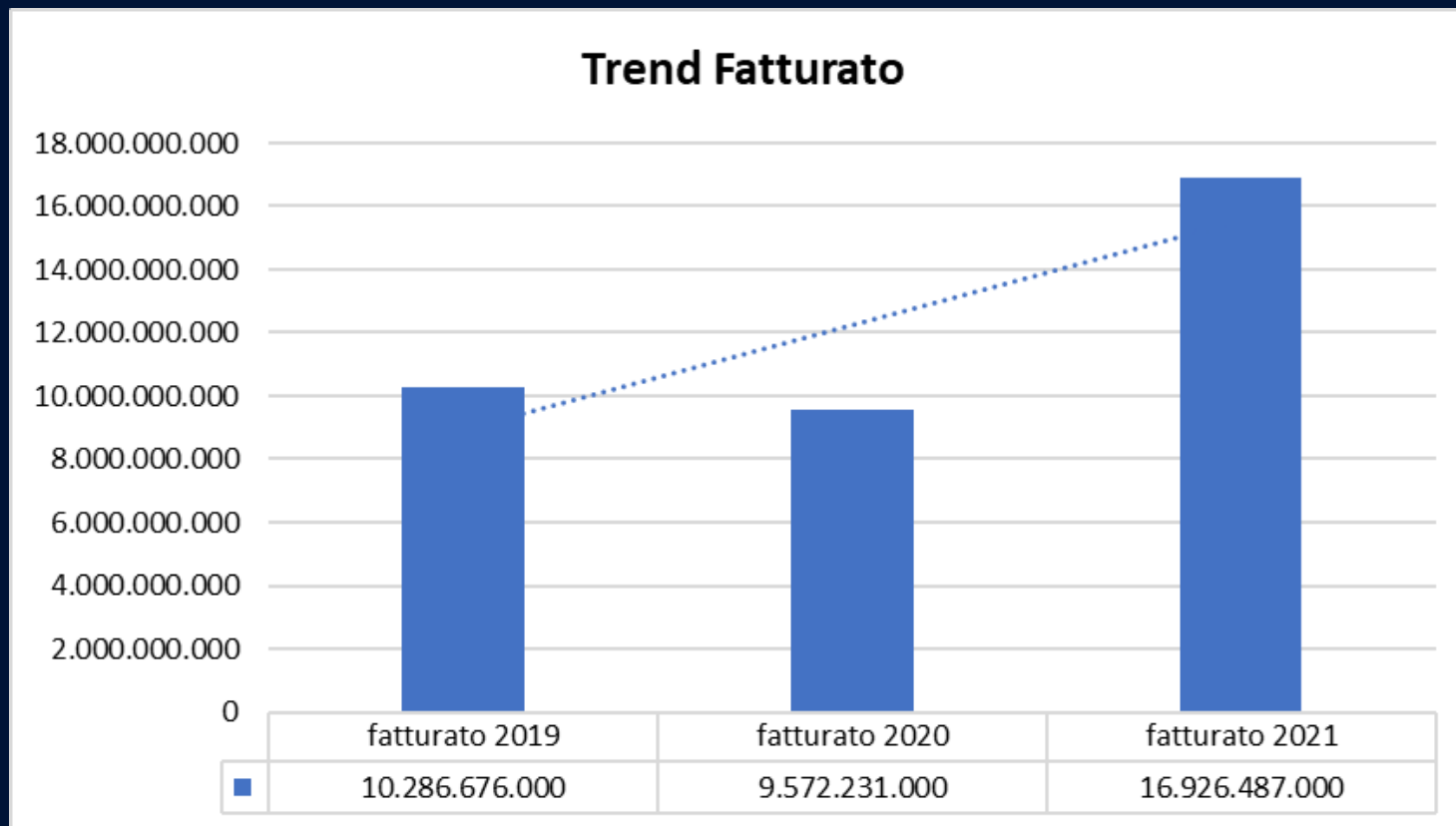
FATTURATO complessivo 2021 – DISTRIBUZIONE PER ATECO



Fatturato distribuito per ATECO	incidenza %	unità di euro
38.31.10 - AUTODEMOLITORI	8,59%	1.453.737.000
38.32.10 - IMPIANTI DI RECUPERO ROTTAMI	34,62%	5.860.438.000
46.77.10 - COMMERCIO INGROSSO ROTTAMI	56,79%	9.612.312.000
TOTALE	100,00%	16.926.487.000

VARIAZIONE TRIENNALE FATTURATO - SOCIETÀ DI CAPITALI

Trend Fatturato complessivo di Settore a livello Nazionale

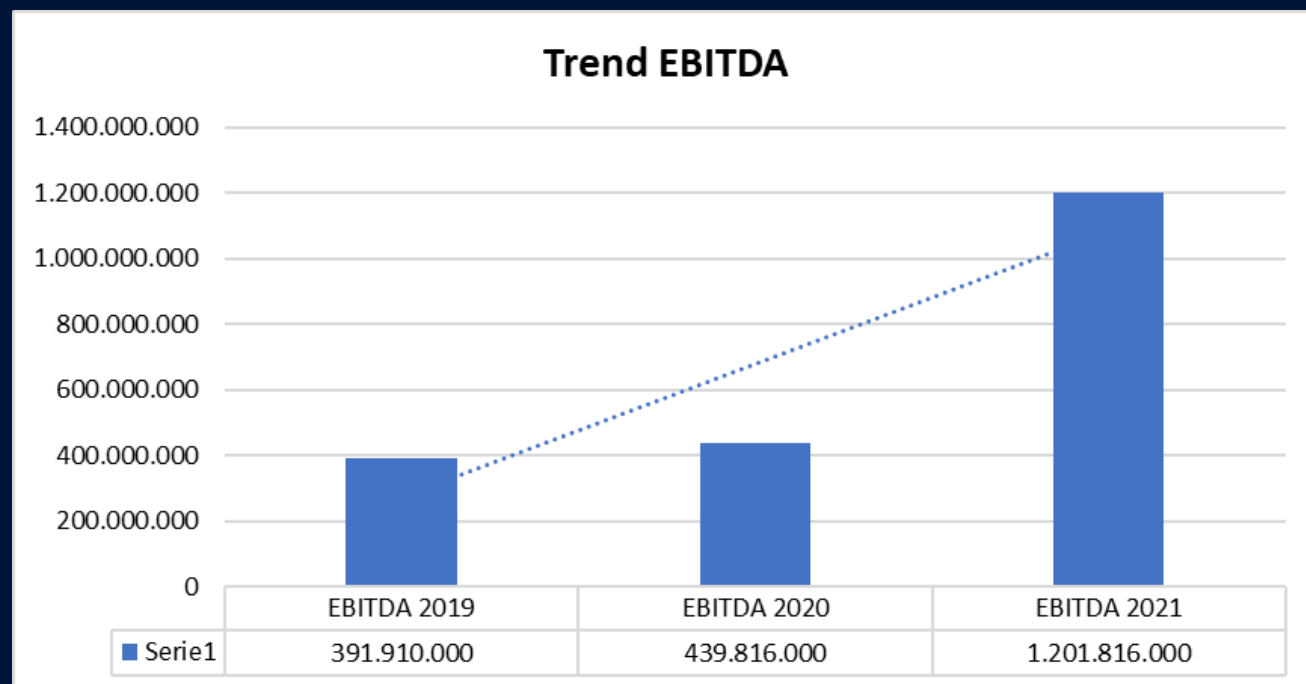


Trend Fatturato	Var. % Fatturato
2019-2020	-6,95%
2020-2021	76,83%

VARIAZIONE TRIENNALE EBITDA - SOCIETÀ DI CAPITALI

L'EBITDA complessivo afferente le 2.704 posizioni con bilancio 2021 disponibile è pari a 1.201.785.000 euro.

Trend EBITDA complessivo di Settore a livello Nazionale

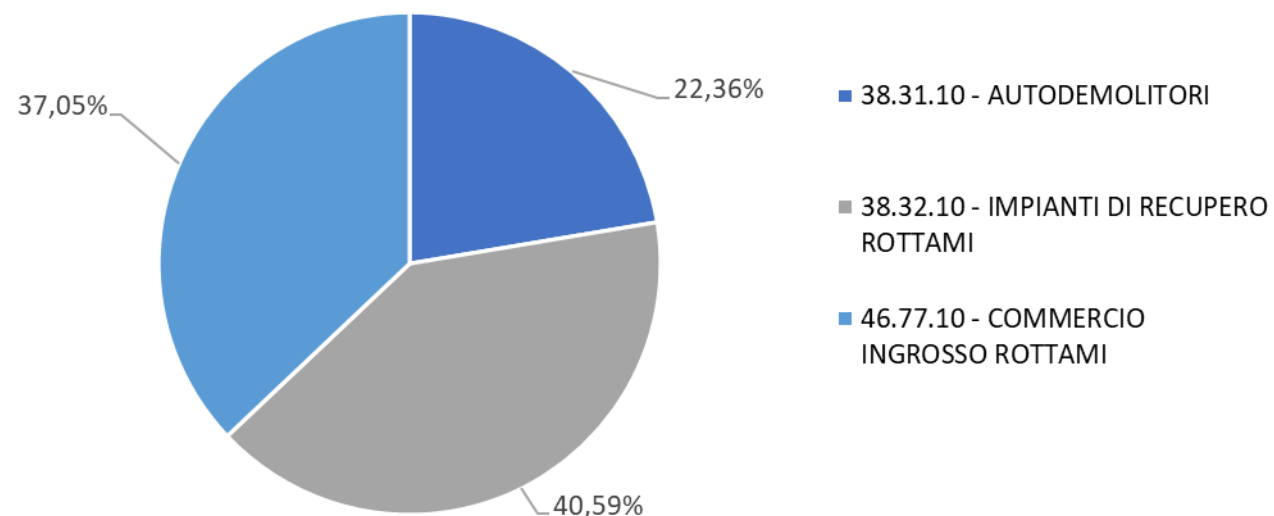


Trend EBITDA	Var. % EBITDA
2019-2020	12,2%
2020-2021	173,3%

EBITDA (redditività gestione caratteristica e accessoria) = MOL + Altri Ricavi / oneri diversi

INVESTIMENTI PATRIMONIALI 2021 - SOCIETÀ DI CAPITALI

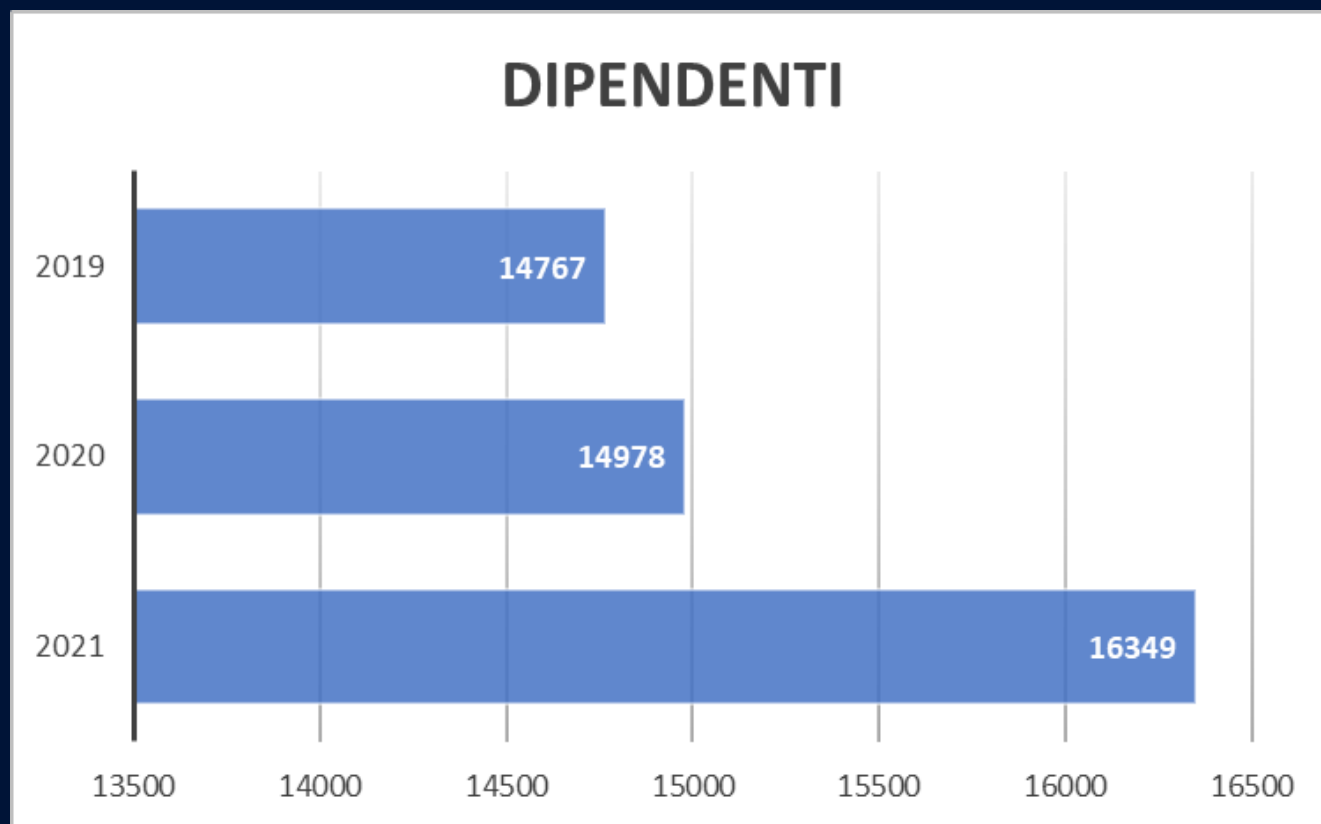
IMMOBILIZZAZIONI MATERIALI DIVISE PER ATECO



Il totale delle immobilizzazioni materiali relative alle società di capitali con bilancio 2021 disponibile è pari a 1.450.523.000 €.

Immobilizzazioni materiali divise per ATECO	incidenza	unità di euro
38.31.10 - AUTODEMOLITORI	22,36%	324.461.000
38.32.10 - IMPIANTI DI RECUPERO ROTTAMI	40,59%	588.711.000
46.77.10 - COMMERCIO INGROSSO ROTTAMI	37,05%	537.351.000
TOTALE	100,00%	1.450.523.000

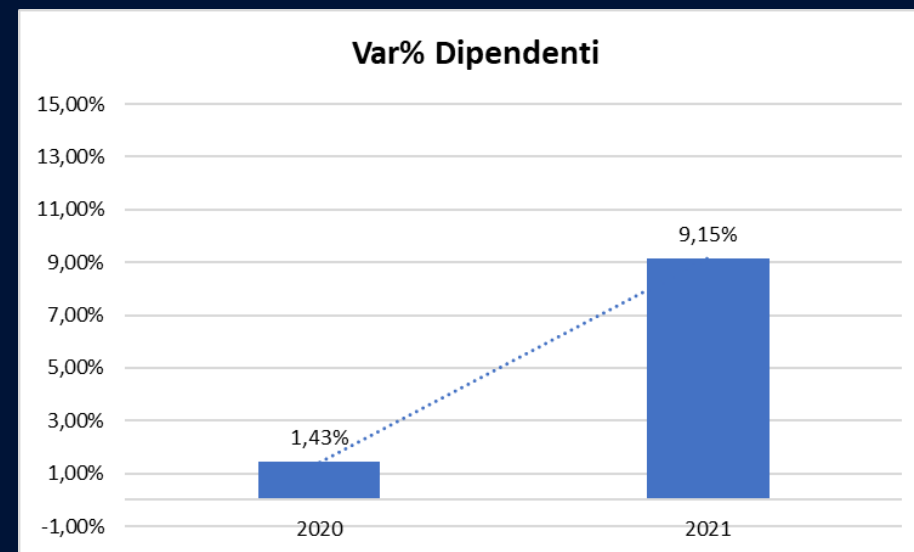
DIPENDENTI - SOCIETA' DI CAPITALI 2021



Dipendenti INPS

Anno	Dipendenti	Var. %
2019	14767	ND
2020	14978	1,43%
2021	16349	9,15%

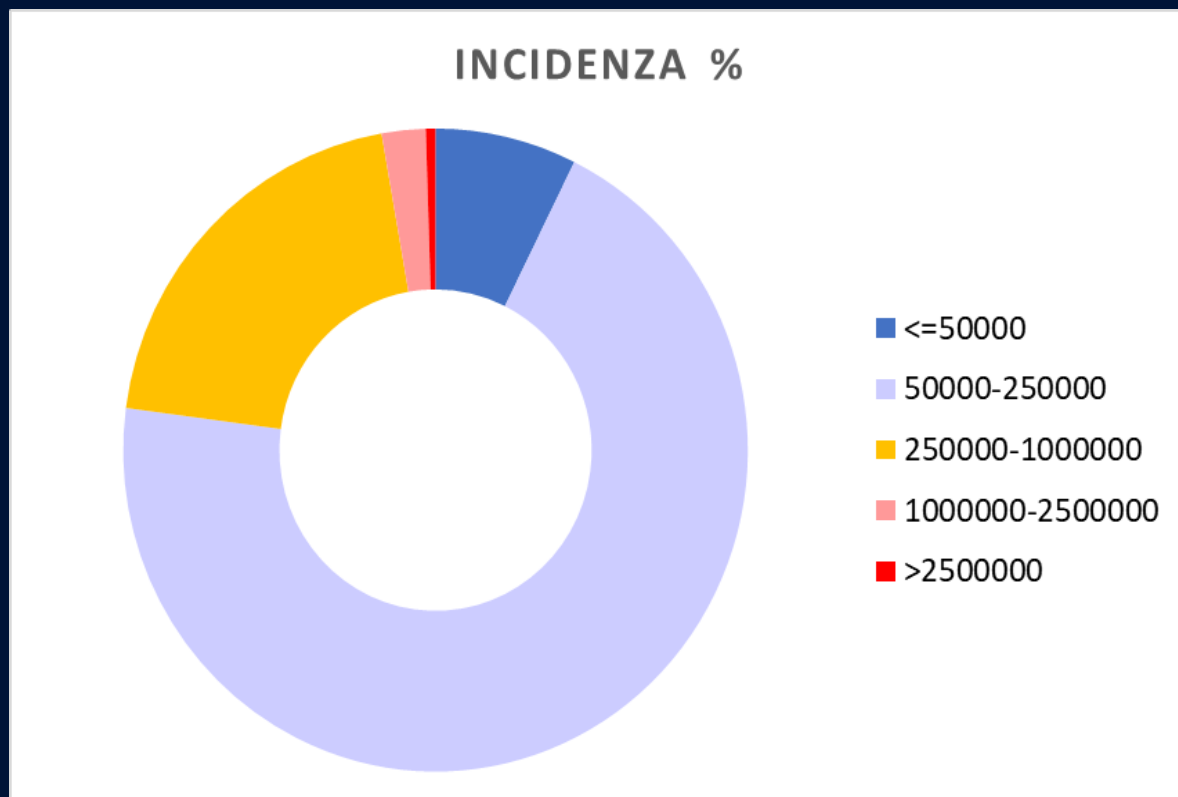
La tabella evidenzia il totale dei dipendenti del triennio 2019-2021 occupati nei settori oggetto di analisi e il relativo tasso di crescita.



Analisi storica

Analisi società di persone - 2019-2021

FATTURATO 2021 STIMATO - SOCIETÀ DI PERSONE e DITTE INDIVIDUALI



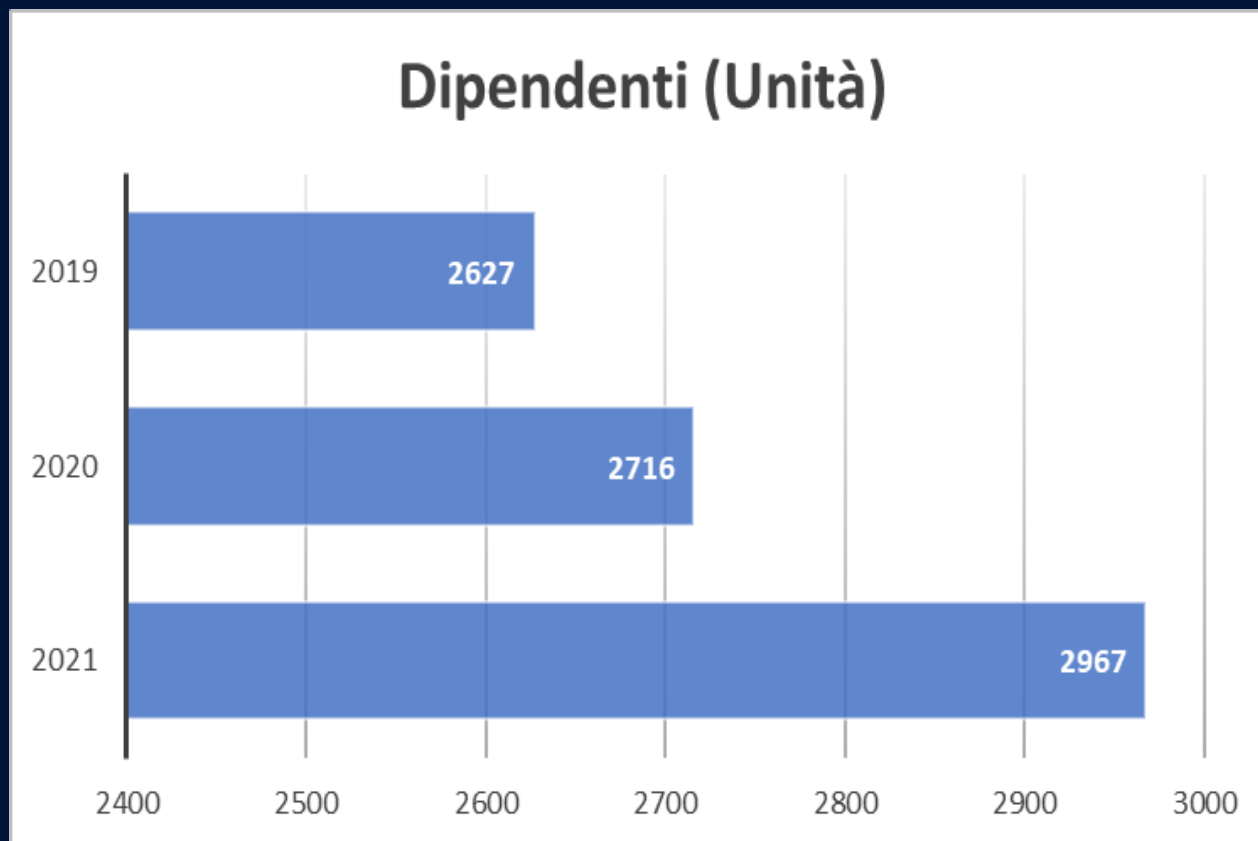
classe di fatturato	incidenza %
<=50000	7,33%
50000-250000	69,76%
250000-1000000	20,14%
1000000-2500000	2,27%
>2500000	0,50%
TOTALE	100,00%

L'appartenenza alle classi è stata stimata da Cerved in funzione del numero dei dipendenti e settore di appartenenza

Il fatturato STIMATO afferente le posizioni analizzate è pari a 896.300.000 euro.

La STIMA è stata effettuata sulla base delle classi di fatturato definite da Cerved in funzione del numero dei dipendenti e settore di appartenenza, utilizzando come dato di riferimento il dato medio di classe.

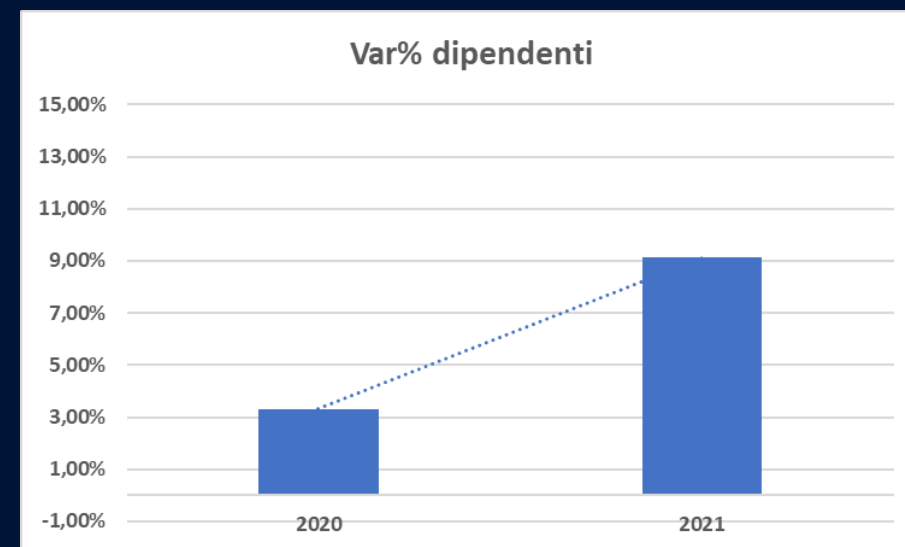
DIPENDENTI 2021 - SOCIETA' DI PERSONE E DITTE INDIVIDUALI



Dipendenti da visura camerale

Anno	Dipendenti	Var. %
2019	2627	ND
2020	2716	3,39%
2021	2967	9,24%

La tabella evidenzia il totale dei dipendenti del triennio 2019-2021 occupati nei settori oggetto di analisi e il relativo tasso di crescita.



Analisi settore Commercio Rottami

*Analisi delle società con Ateco Secondario
46.77.10 – Commercio all'ingrosso di rottami*

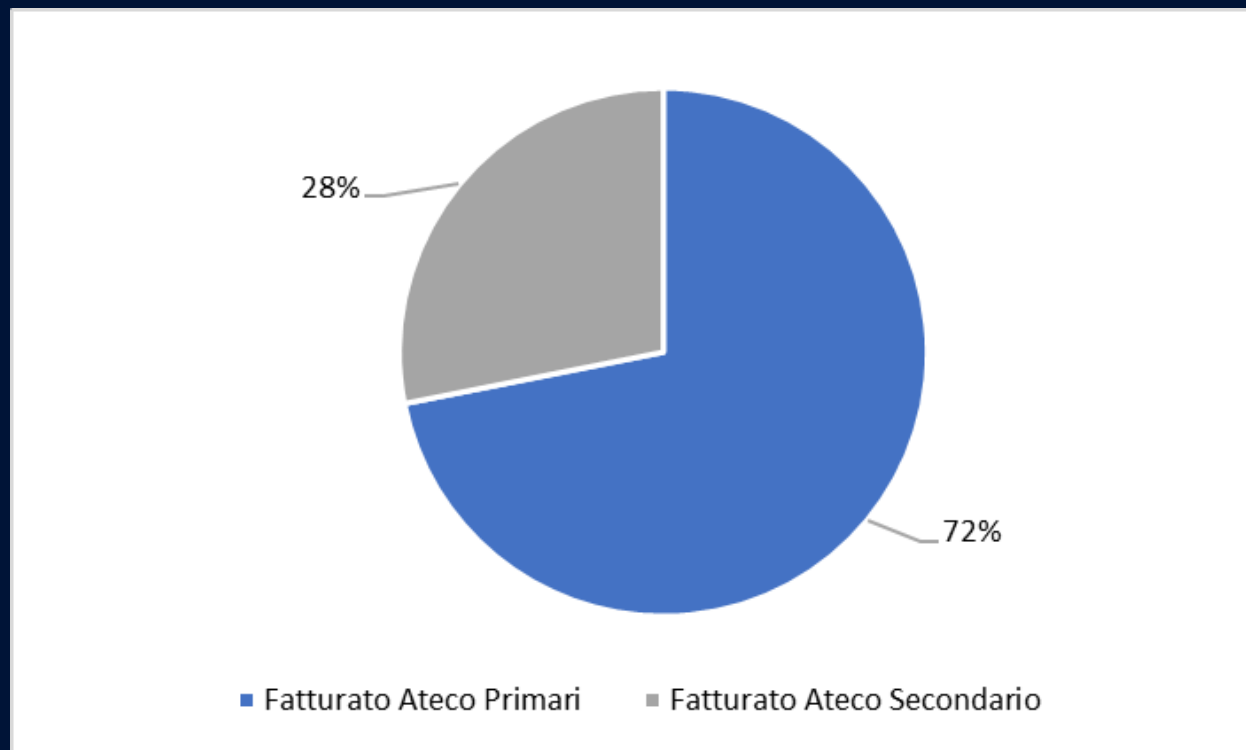
DESCRIZIONE CAMPIONE DI RIFERIMENTO

Il campione analizzato comprende tutte le società non incluse nella precedente analisi, aventi come codice Ateco secondario 46.77.10 Commercio all'ingrosso di rottami e sotto prodotti della lavorazione industriale metallici e un codice Ateco primario DIVERSO da

- *38.31.10 Demolizione di carcasse (vale a dire centri di raccolta di veicoli fuori uso – autodemolitori);*
- *38.32.10 Recupero e preparazione per il riciclaggio di cascami e rottami metallici;*
- *46.77.10 Commercio all'ingrosso di rottami e sotto prodotti della lavorazione industriale metallici*

La numerosità del campione analizzato è pari a 1.007 società.

ANALISI DEL CAMPIONE – Fatturato 2021



Il campione analizzato è costituito da 1007 società, prevalentemente di capitali.

Il fatturato 2021 aggregato è pari a 6.972.808.000 euro.

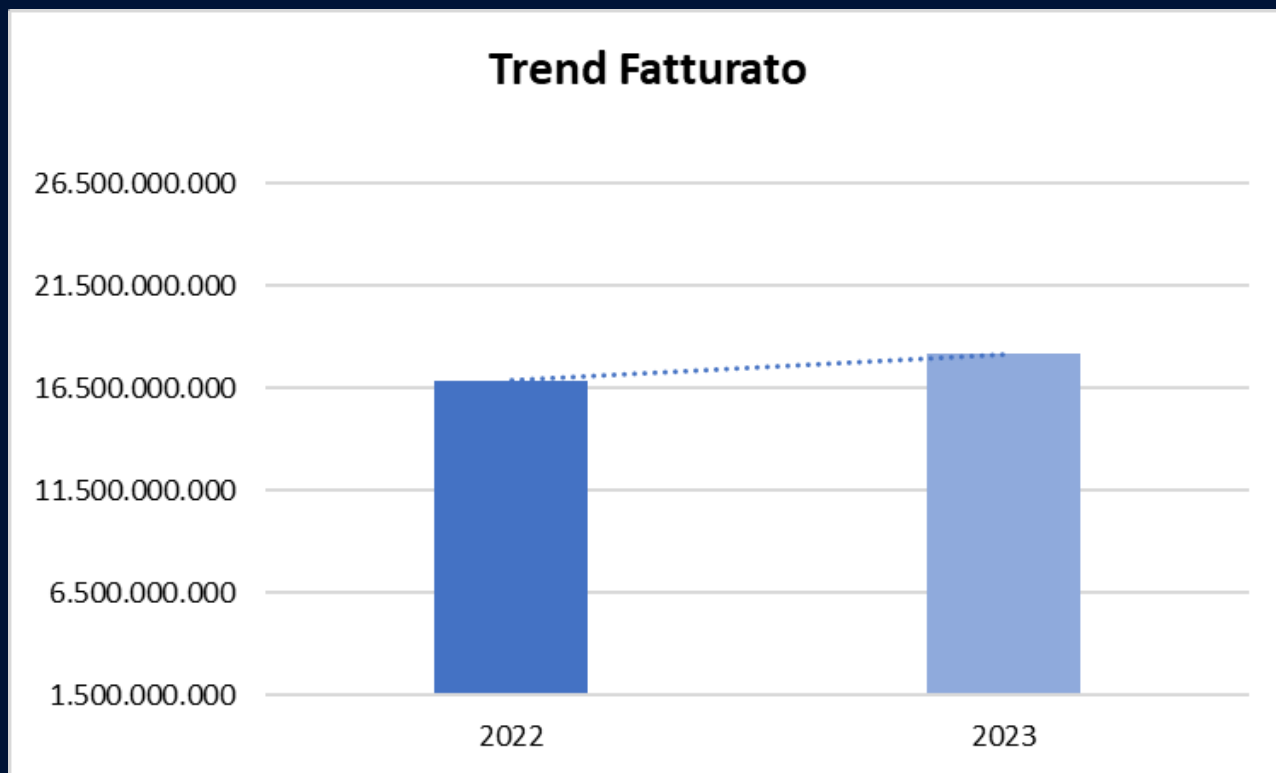
Il fatturato non è suddivisibile per linee di business ed è quindi comprensivo sia dell'attività primaria (verosimilmente la maggiore in termini di fatturato), che dell'attività secondaria

	incidenza %	unità di euro
Fatturato Ateco Primari	72%	17.822.787.000 €
Fatturato Ateco Secondario	28%	6.972.808.000 €
TOT FATTURATO AGGREGATO	100%	24.795.595.000 €

Analisi forward looking

Bilanci 2022-2023 – società di capitali

TREND FATTURATO - SOCIETÀ DI CAPITALI



Il campione delle società di capitali di cui viene analizzato il bilancio 2022 è suddiviso in questo modo:

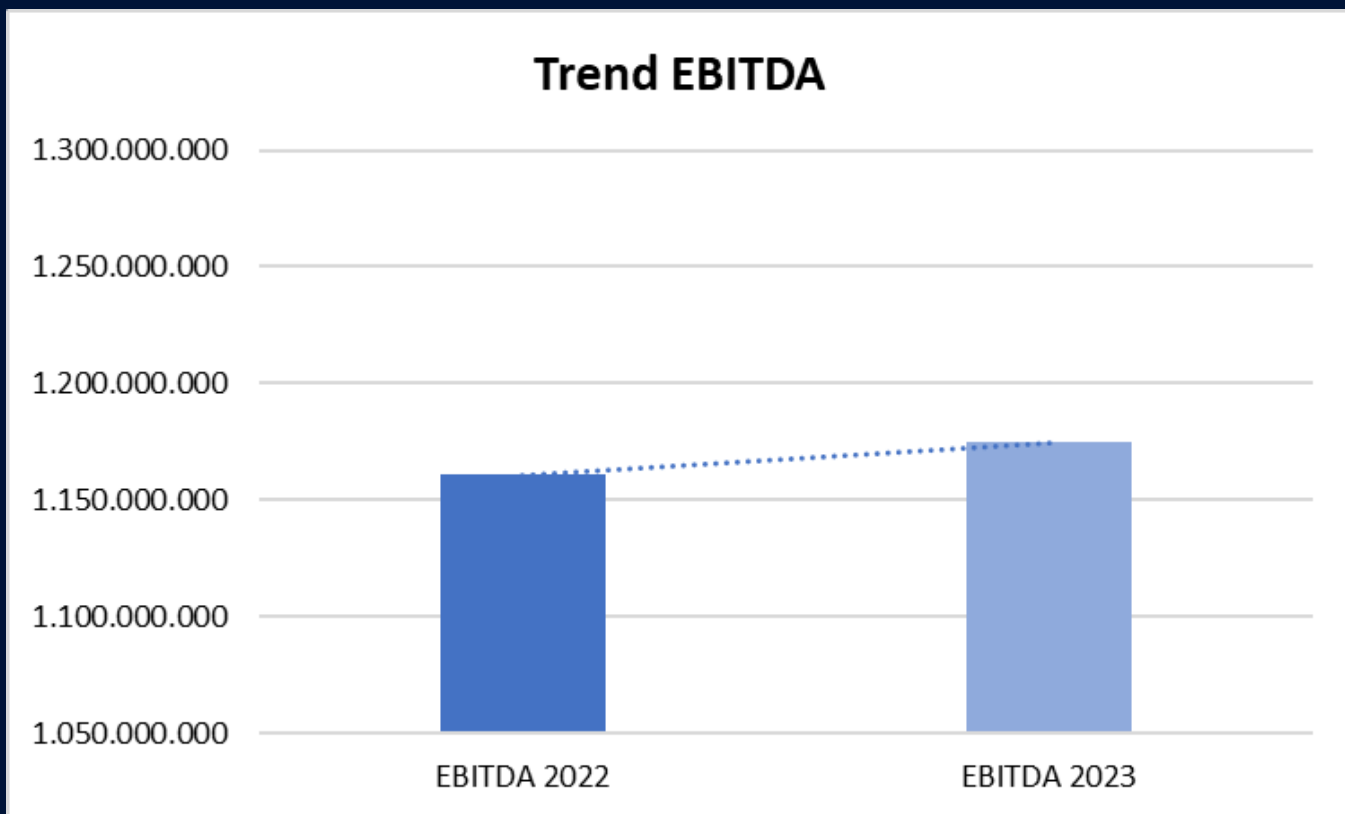
Bilanci Previsionali	1896
Bilanci Depositati	808
TOTALE	2704

Il fatturato 2022 complessivo afferente le 2704 posizioni con bilancio 2022 depositato o previsionale è pari a 16.855.676.000 euro

Il fatturato 2023 complessivo afferente le 2.704 posizioni su cui è stato calcolato il bilancio 2023 previsionale è pari a 18.148.529.000 euro.

Anno	FATTURATO unità di euro
2022	16.855.676.000
2023	18.148.529.000

TREND EBITDA - SOCIETÀ DI CAPITALI



L'EBITDA complessivo afferente le 2704 società con bilancio 2022 depositato o previsionale è pari a 1.160.809.000 euro.

L'EBITDA complessivo afferente le 2.704 posizioni su cui è stato calcolato il bilancio 2023 previsionale è pari a 1.174.797.000 euro.

Anno	EBITDA unità di euro
2022	1.160.809.000
2023	1.174.797.000



Thank you